



Fundusze Europejskie

VII posiedzenie Komitetu Monitorującego program Fundusze Europejskie na Rozwój Cyfrowy 2021-2027



Fundusze
Europejskie



Rzeczpospolita
Polska

Dofinansowane przez
Unię Europejską





Fundusze Europejskie

Stan wdrażania FERC 2021-2027

Rafał Sukiennik

Dyrektor Departamentu Rozwoju Cyfrowego, MFiPR



Fundusze
Europejskie



Rzeczpospolita
Polska

Dofinansowane przez
Unię Europejską

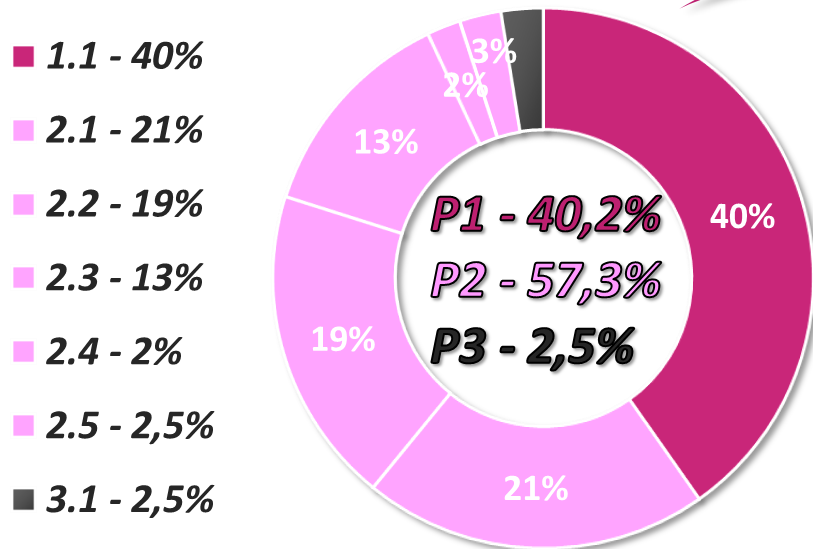


FERC – Alokacja środków UE

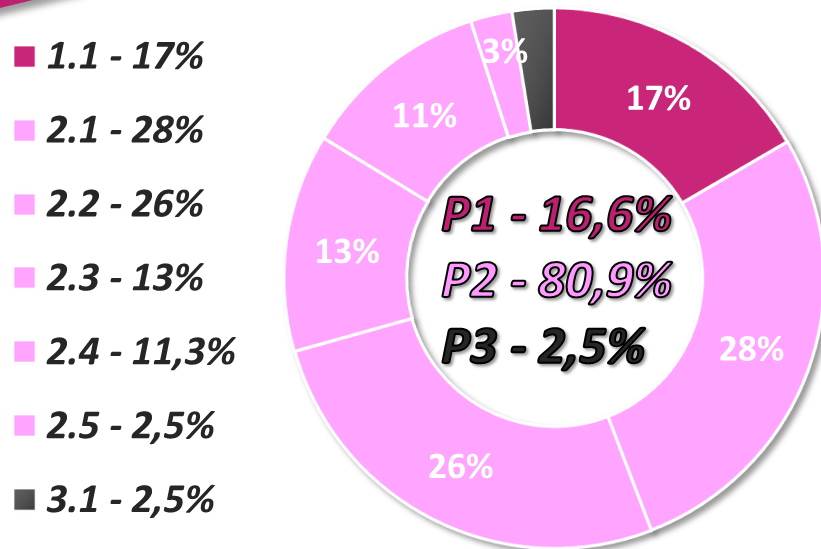
	Alokacja pierwotna	Planowana alokacja po przeglądzie śródkosowym	Zmiana
Priorytet I - Zwiększenie dostępu do ultra-szybkiego internetu szerokopasmowego	800 038 869 €	330 000 000 €	-470 038 869 €
Dz. 1.1 - Zwiększenie dostępu do ultra-szybkiego internetu szerokopasmowego	800 038 869 €	330 000 000 €	-470 038 869 €
Priorytet II - Zaawansowane usługi cyfrowe	1 138 299 028 €	1 608 337 897 €	470 038 869 €
Dz. 2.1 - Wysoka jakość i dostępność e-usług publicznych	410 299 028 €	548 162 175 €	137 863 147 €
Dz. 2.2 - Wzmocnienie krajowego systemu cyberbezpieczeństwa	378 000 000 €	525 551 266 €	147 551 266 €
Dz. 2.3 - Cyfrowa dostępność i ponowne wykorzystanie informacji	260 000 000 €	260 000 000 €	0 €
Dz. 2.4 - Współpraca międzysektorowa na rzecz cyfrowych rozwiązań problemów społ-gosp	40 000 000 €	224 624 456 €	184 624 456 €
Dz. 2.5 - Wsparcie umiejętności cyfrowych	50 000 000 €	50 000 000 €	0 €
Priorytet III - Pomoc techniczna	49 700 972 €	49 700 972 €	0 €
Dz. 3.1 - Pomoc techniczna	49 700 972 €	49 700 972 €	0 €
FERC 2021 - 2027	1 988 038 869 €	1 988 038 869 €	0 €

FERC – Alokacja środków UE

Alokacja pierwotna



Planowana alokacja po przeglądzie śródkresowym

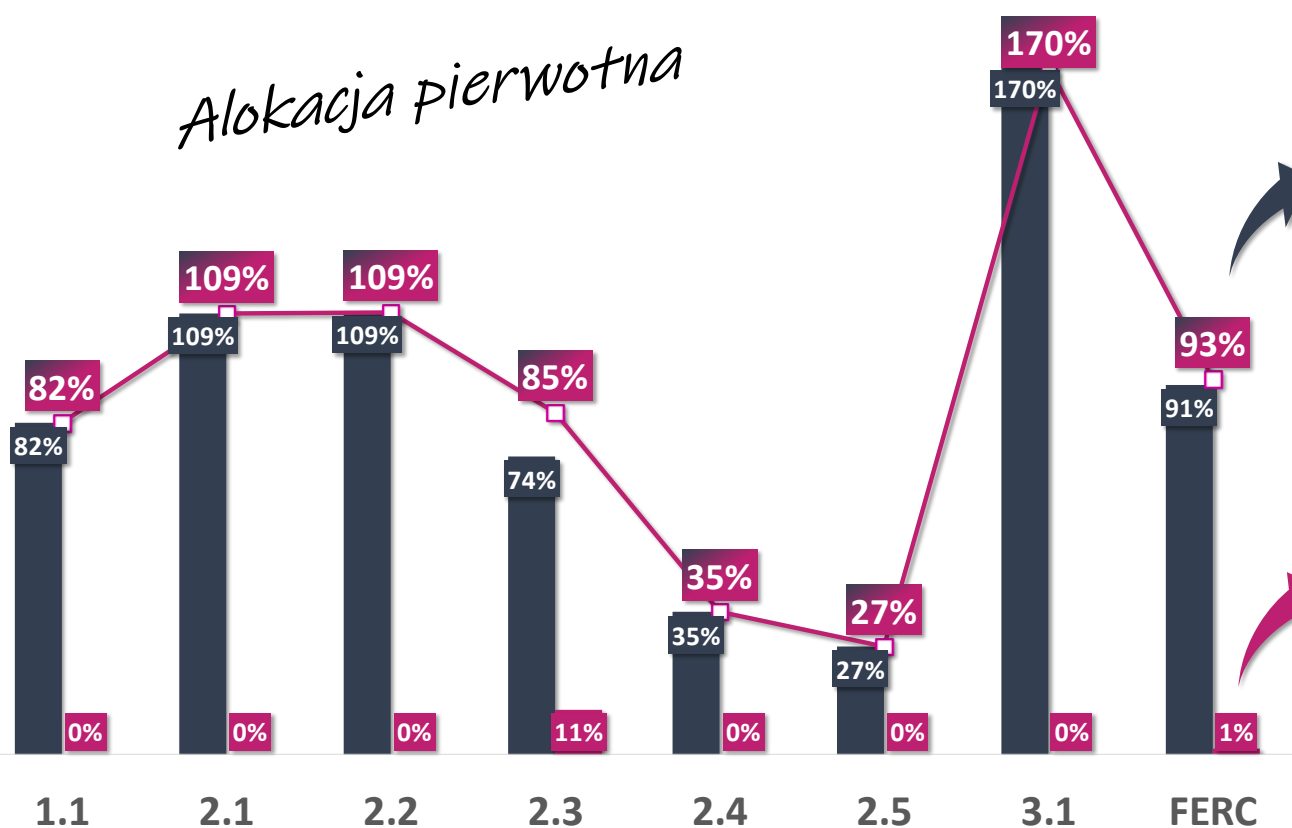


Nabory w FERC

[illegible]

Nabory w FERC (% alokacji na działanie)

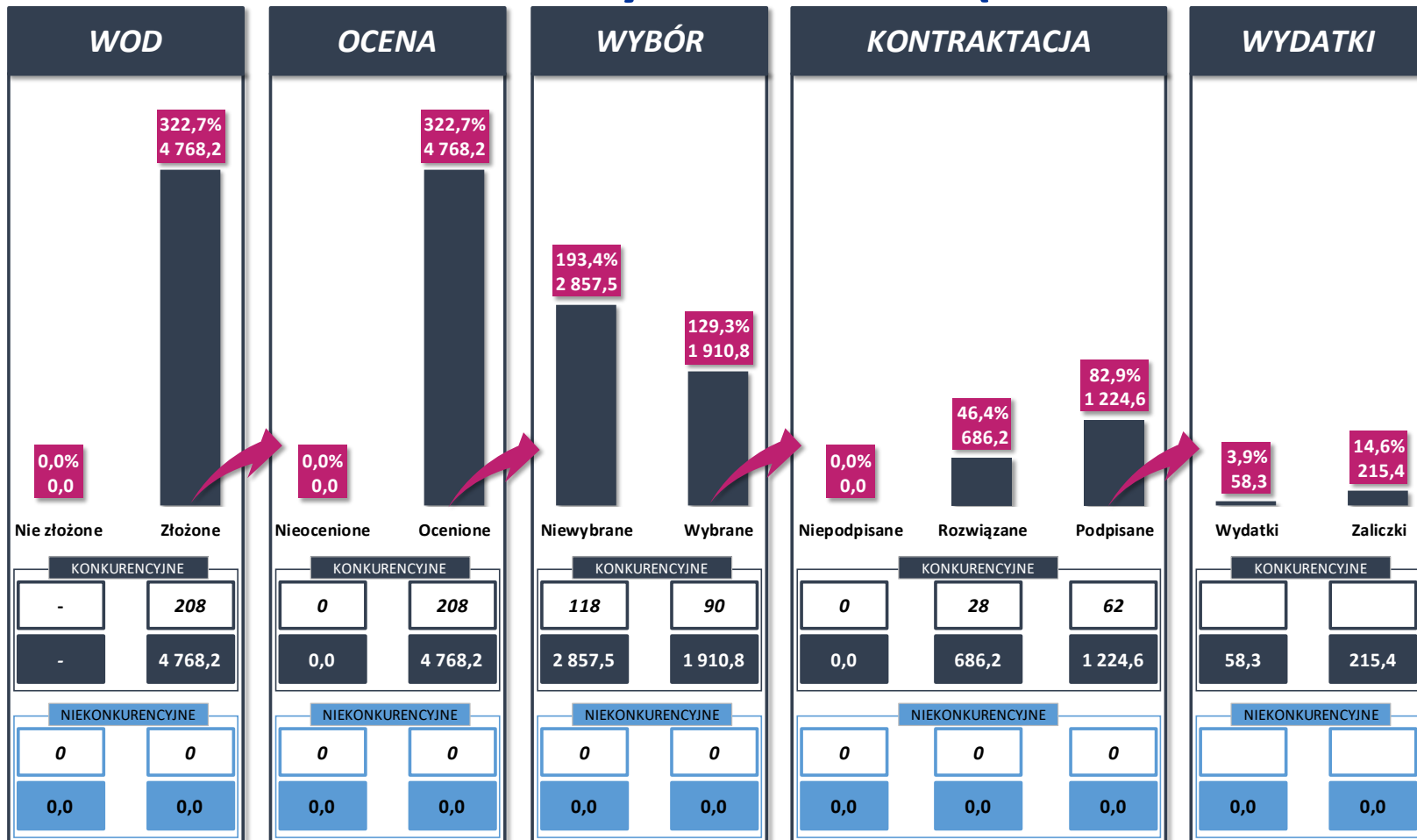
Alokacja pierwotna



Zakończone	
Konkurencyjne	6
Niekonkurencyjne	9
5 490,0	2 322,0
64%	27%

Rozpoczęte	
Konkurencyjne	0
Niekonkurencyjne	1
0,0	118,5
0%	1%

Stan wdrażania Priorytetu 1 FERC (środki UE w mln zł)



Stan wdrażania Priorytetu 1 FERC (środki UE w mln zł)

UMOWY

1 224 583 467

WOP

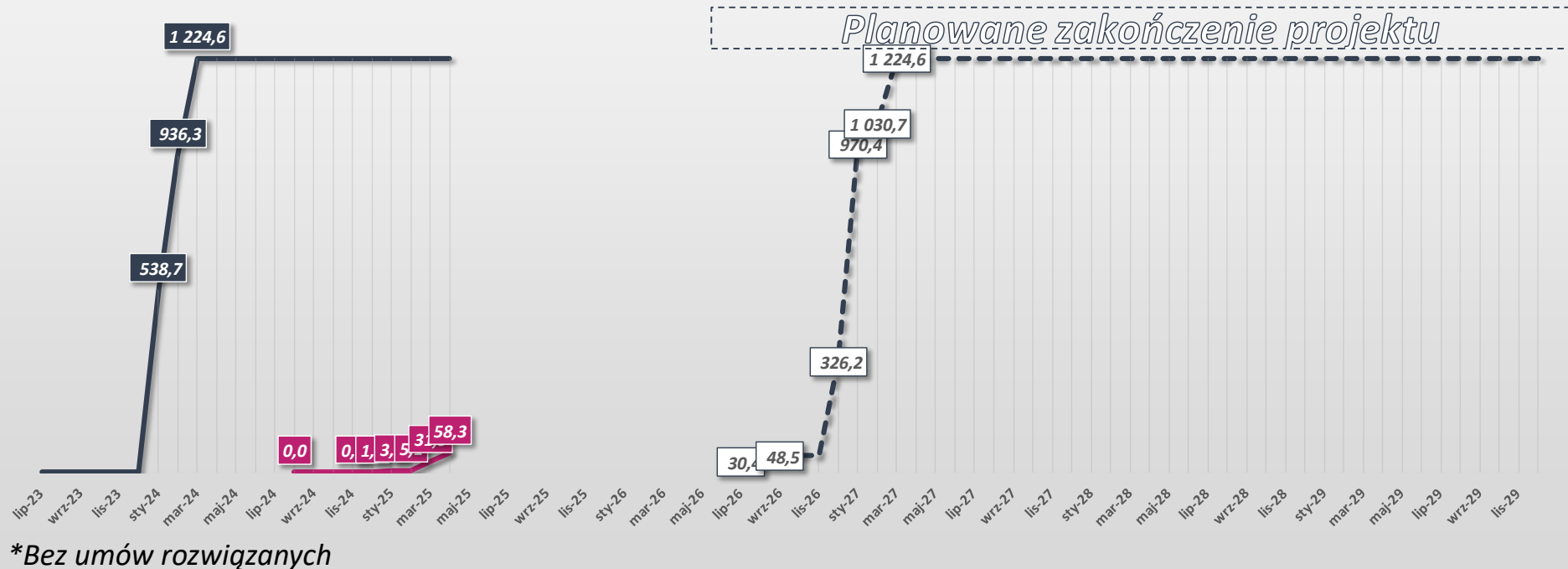
58 340 873

OKRES REALIZACJI PROJEKTU (m-ce)

MIN - 30

ŚREDNIA - 35

MAX - 36



Stan wdrażania Priorytetu 1 FERC (zatwierdzone wnioski o płatność - UE w mln zł)

WOP

58 340 873

% alokacji

% kontraktacji

4%

5%

26,8

26,4

Średnie wydatki od podpisania pierwszej umowy

sty-24

kwi-25

vs kwartał

vs miesiąc

3 646 305

20%



14%



Średnie wydatki w ostatnim kwartale

lut-25

kwi-25

vs łącznie

vs miesiąc

18 253 739

501%



69%



Wydatki w ostatnim miesiącu

kwiecień-2025

vs łącznie

vs kwartał

26 404 603

724%



145%



0

0

0

0

0

0

0

0

0

0

0

0

1

2

2

mar-25

kwi-25

sty-24

lut-24

mar-24

kwi-24

maj-24

cze-24

lip-24

sie-24

wrz-24

paź-24

lis-24

gru-24

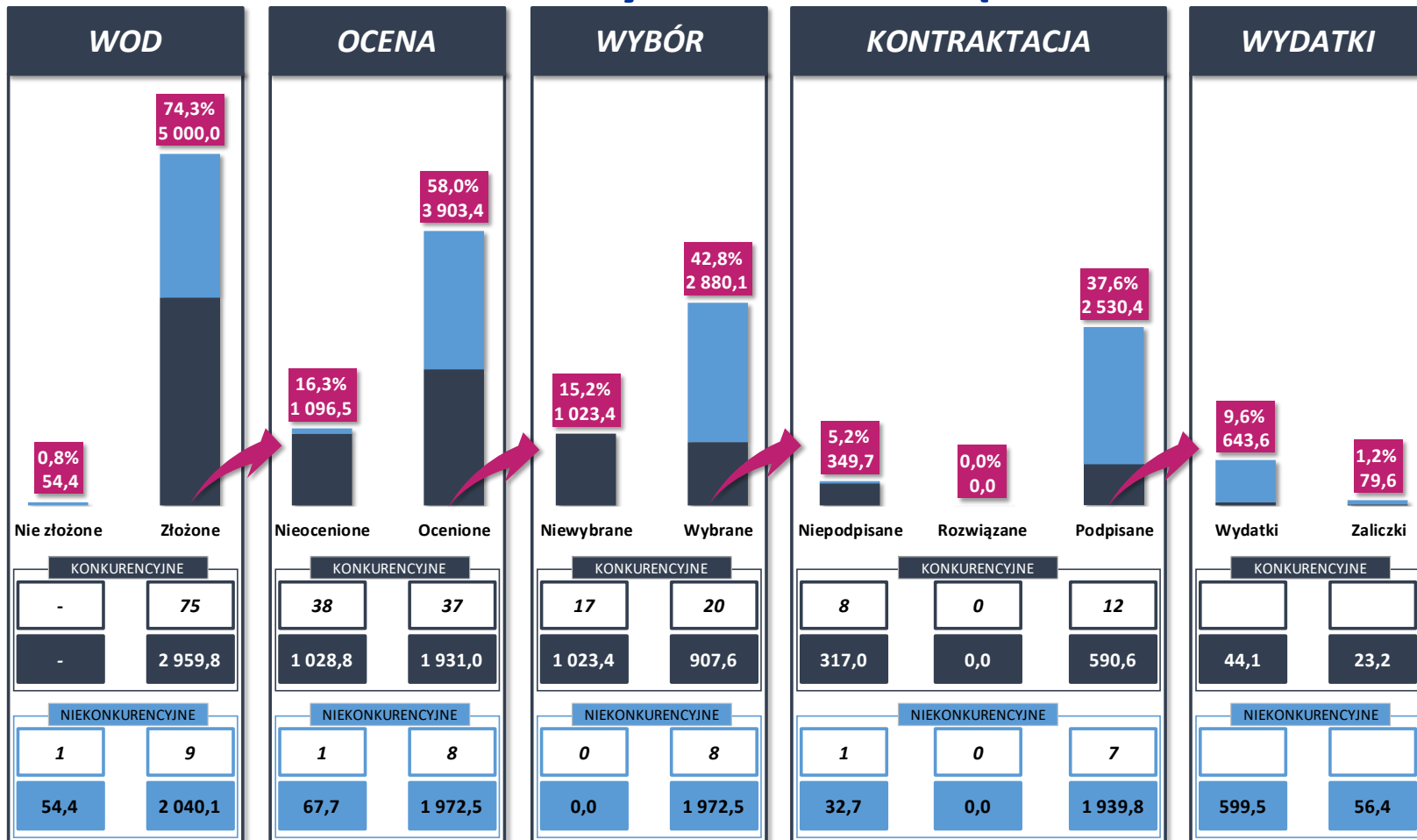
sty-25

lut-25

mar-25

kwi-25

Stan wdrażania Priorytetu 2 FERC (środki UE w mln zł)



Stan wdrażania Priorytetu 2 FERC (środki UE w mln zł)

UMOWY

2 530 381 783

WOP

643 630 186

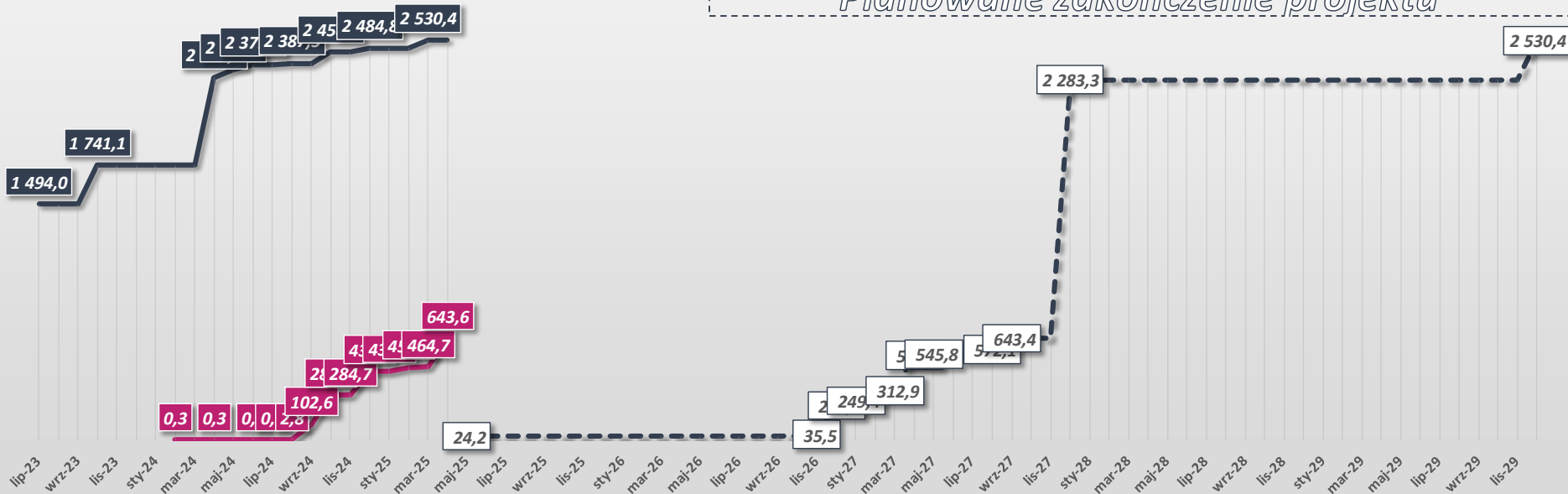
OKRES REALIZACJI PROJEKTU (m-ce)

MIN - 13

ŚREDNIA - 37

MAX - 74

Planowane zakończenie projektu



Stan wdrażania Priorytetu 2 FERC (zatwierdzone wnioski o płatność - UE w mln zł)

WOP

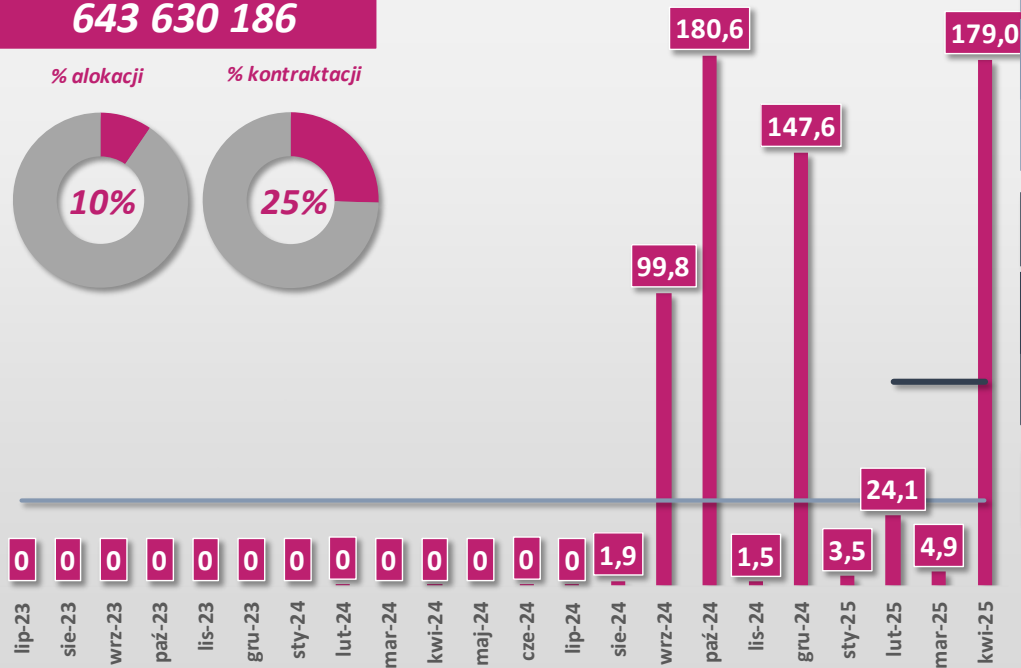
643 630 186

% alokacji

% kontraktacji

10%

25%



Średnie wydatki od podpisania pierwszej umowy

lip-23

kwi-25

vs kwartał

vs miesiąc

29 255 918

42%

16%

Średnie wydatki w ostatnim kwartale

lut-25

kwi-25

vs łącznie

vs miesiąc

69 319 202

237%

39%

Wydatki w ostatnim miesiącu

kwiecień-2025

vs łącznie

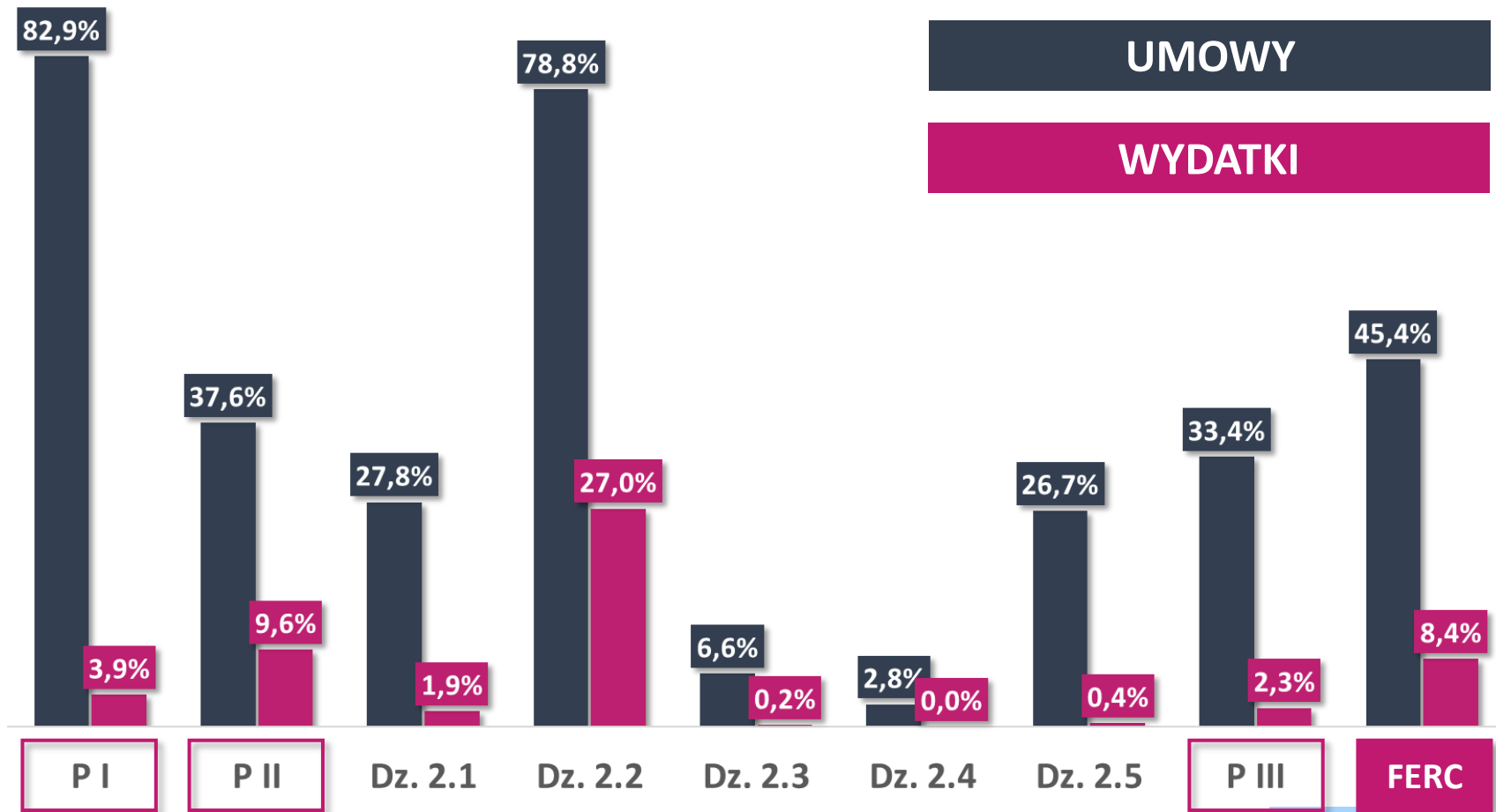
vs kwartał

178 956 909

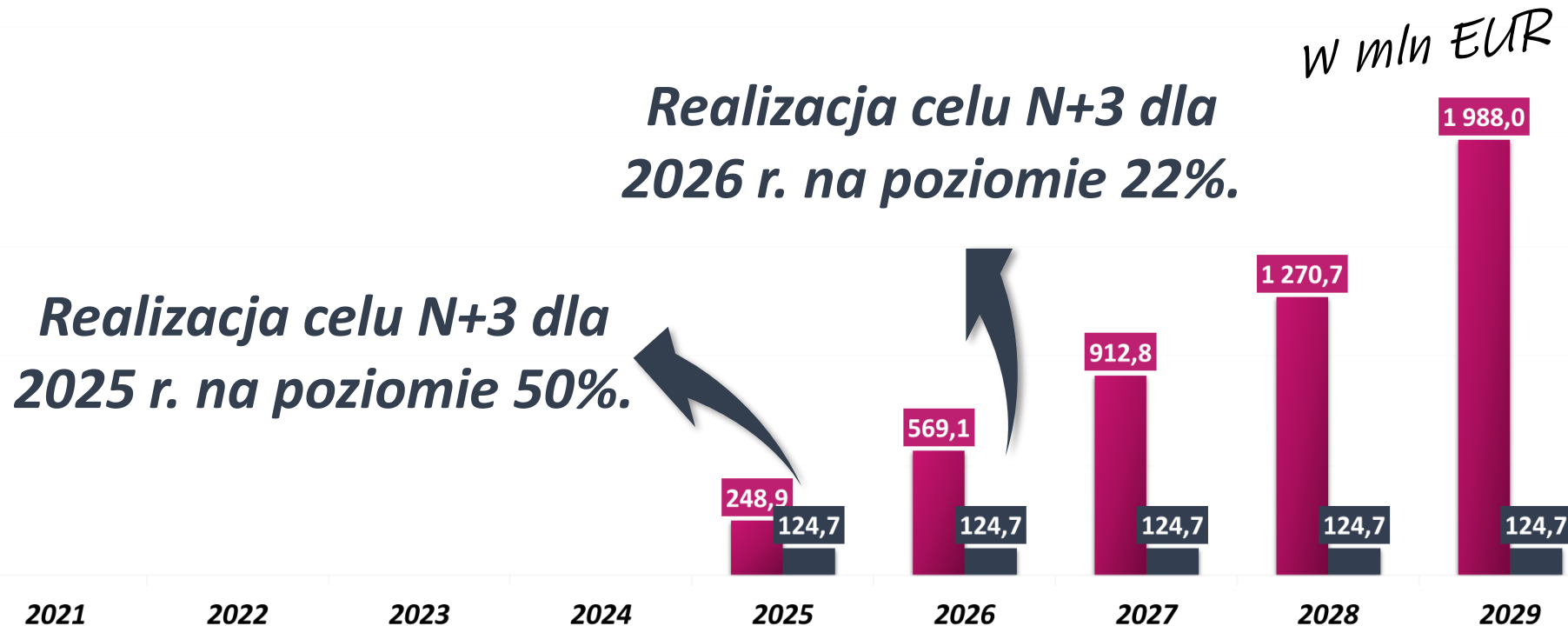
612%

258%

Umowy i wydatki w priorytetach i działaniach FERC



Cel N+3



Wskaźniki rzeczowe – Priorytet 1

wskaźnik	umowy	wnioski o płatność	cel w FERC		% z umów		% z wniosków o płatność	
			pierwotny	po przeglądzie	pierwotny	po przeglądzie	pierwotny	po przeglądzie
Dodatkowe lokale mieszkalne dysponujące szerokopasmowym dostępem do sieci o bardzo wysokiej przepustowości	299 992	12 289	694 826	240 888	43%	125%	2%	5%
Dodatkowe przedsiębiorstwa dysponujące szerokopasmowym dostępem do sieci o bardzo wysokiej przepustowości	36 019	1 126	137 917	29 324	26%	123%	1%	4%
Lokale mieszkalne z abonamentem na szerokopasmowy dostęp do sieci o bardzo wysokiej przepustowości	57 181	0	354 361	45 769	16%	125%	0%	0%
Przedsiębiorstwa z abonamentem na szerokopasmowy dostęp do sieci o bardzo wysokiej przepustowości	6 616	0	77 234	5 337	9%	124%	0%	0%

Wskaźniki rzeczowe – Priorytet 2

wskaźnik	umowy	wnioski o płatność	cel w FERC		% z umów		% z wniosków o płatność	
			pierwotny	po przeglądzie	pierwotny	po przeglądzie	pierwotny	po przeglądzie
Wartość usług, produktów i procesów cyfrowych opracowanych dla przedsiębiorstw [EUR]	98 474 428	5 482 951	561 349 950	135 355 122	18%	73%	1%	4%
Instytucje publiczne otrzymujące wsparcie na opracowywanie usług, produktów i procesów cyfrowych	14	2	42	42	33%	33%	5%	5%
Liczba podmiotów, które udostępniły informacje sektora publicznego/dane prywatne on-line	5	0	216	216	2%	2%	0%	0%
Użytkownicy nowych i zmodernizowanych publicznych usług, produktów i procesów cyfrowych	29 121 003		677 410 388	151 880 825	4%	19%	0%	0%
Użytkownicy nowych i zmodernizowanych usług, produktów i procesów cyfrowych opracowanych przez przedsiębiorstwa	0		223 067	80 039	0%	0%	0%	0%

Wskaźniki rzeczowe – Priorytet 3

wskaźnik	umowy	wnioski o płatność	cel w FERC		% z umów		% z wniosków o płatność	
			pierwotny	po przeglądzie	pierwotny	po przeglądzie	pierwotny	po przeglądzie
Średnioroczna liczba etatów finansowanych z PT	340	6	185	185	184%	184%	3%	3%
Liczba uczestników form szkoleniowych dla instytucji	852	0	3 000	3 000	28%	28%	0%	0%
Liczba przeprowadzonych ewaluacji	2	0	5	5	40%	40%	0%	0%
Liczba opracowanych ekspertyz	771	2	1 500	1 500	51%	51%	0%	0%
Liczba posiedzeń komitetów, sieci grup oraz innych spotkań w celu wymiany doświadczeń z partnerami	8	0	40	40	20%	20%	0%	0%
Liczba uczestników form szkoleniowych dla beneficjentów	3 378	0	2 880	2 880	117%	117%	0%	0%
Liczba projektów objętych wsparciem	0	0	250	250	0%	0%	0%	0%



Fundusze Europejskie

Skarga Stowarzyszenia Kampania Przeciw Homofobii i Koalicja na Rzecz Równych Praw "Equality Watch"



Fundusze
Europejskie



Rzeczpospolita
Polska

Dofinansowane przez
Unię Europejską



Skarga Stowarzyszenia Kampania Przeciw Homofobii i Koalicja na Rzecz Równych Praw “Equality Watch”

- 19 listopada 2024 roku wpłynęło zgłoszenie dotyczące **podejrzenia nieprawidłowości w przyznaniu środków Gminie Odrzywół w ramach konkursu grantowego „Cyberbezpieczny Samorząd”**.
- W skardze podnoszone jest niewłaściwe przyznanie środków unijnych ww. Gminie z uwagi na **przyjęcie przez nią uchwały o Samorządowej Karcie Praw Rodzin**, która to - wg Stowarzyszenia Kampania Przeciw Homofobii i Koalicja na Rzecz Równych Praw “Equality Watch” - **jest niezgodna i sprzeczna z zasadami UE** zawartymi w art. 2 Traktatu o Unii Europejskiej (TUE) oraz z Europejską Kartą Praw Podstawowych.

Skarga Stowarzyszenia Kampania Przeciw Homofobii i Koalicja na Rzecz Równych Praw “Equality Watch”

- IZ FERC przekazała skargę na uchwałę Gminy Odrzywół **zgodnie z właściwością** - do Wojewody Mazowieckiego;
- Na etapie oceny wniosku o udzielenie grantu **nie było formalnych przeszkód** do zawarcia umowy o powierzenie grantu z ww. Gminą.



Fundusze Europejskie

Zarządzenie zmieniające zarządzenie powołujące Komitet Monitorujący program Fundusze Europejskie na Rozwój Cyfrowy 2021-2027



Fundusze
Europejskie



Rzeczpospolita
Polska

Dofinansowane przez
Unię Europejską



Zarządzenie zmieniające zarządzenie powołujące Komitet Monitorujący program Fundusze Europejskie na Rozwój Cyfrowy 2021-2027

Zarządzenie zmieniające Zarządzenie powołujące Komitet Monitorujący program Fundusze Europejskie na Rozwój Cyfrowy 2021-2027 zostało podpisane przez Panią Minister Pełczyńską - Nałęcz w dniu 28 kwietnia 2025 r.

1. Podział Ministerstwa Edukacji i Nauki na dwa odrębne resorty Ministerstwo Edukacji Narodowej oraz Ministerstwo Nauki i Szkolnictwa Wyższego – zmiana od 1 stycznia 2024 r.
2. Wykreślenie ze składu przedstawicieli Fundacji My Pacjenci.
3. Aktualizacja składu obserwatorów KM FERC, dołączono przedstawicieli Agencji Rozwoju Przemysłu S.A.

Umowy dotacji celowej

- ❑ Umowy dotacji celowej podpisywane są na okres od 1.01.2025 do 31.12.2029 r.
- ❑ Maksymalna kwota dotacji celowej na okres 5 lat wynosi 69 300,00 zł.
- ❑ Kwota dotacji celowej przyznawana rocznie może wynosić maksymalnie 26 740,00 zł.
- ❑ Środki przyznawane są na wydatki związane z:
 - pracami przygotowawczymi do posiedzeń KM FERC,
 - zewnętrznym wsparciem doradczym dla Partnera.

Podpisane Umowy dotacji celowej z Partnerami KM FERC:

- ☐ Forum Związków Zawodowych;
- ☐ Ogólnopolskim Porozumieniem Związków Zawodowych;
- ☐ Polską Izbą Komunikacji Elektronicznej.

**Sekretariat Komitetu Monitorującego FERC
Ministerstwo Funduszy i Polityki Regionalnej
Departament Rozwoju Cyfrowego**

ul. Wspólna 2/4

00-926 Warszawa

tel.: 22 273 75 13

e-mail: SekretariatKMFERC@mfipr.gov.pl

Dane widnieją na stronie internetowej IZ FERC, w zakładce
Instytucje w Programie:

<https://www.rozwojcyfrowy.gov.pl/>

Szczegółowe informacje

www.FERC.gov.pl



www.gov.pl/web/fundusze-regiony

[#PolskaCyfrowa](#)



[@MFIPR_GOV_PL](#)

[@FunduszeUE](#)



[@MinisterstwoFunduszyiPolitykiRegionalnej](#)

[#funduszeuropejskie](#)



[ministerstwo_funduszy](#)